

Фотофиксация ключевых зон объекта

Фото 1. Схема маршрута пациента



Фото 2. Скриншот сайта

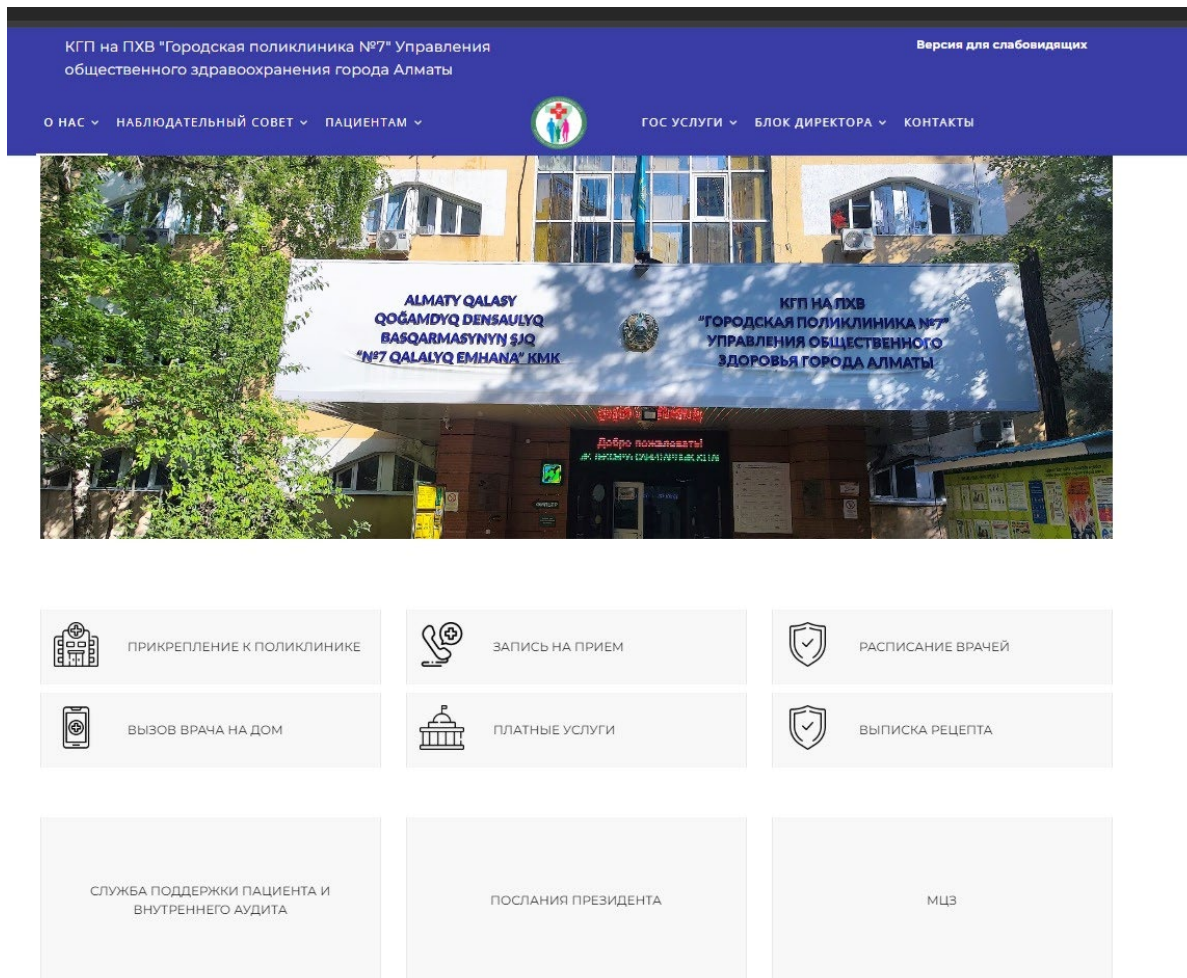


Фото 3. Версия сайта для слабовидящих

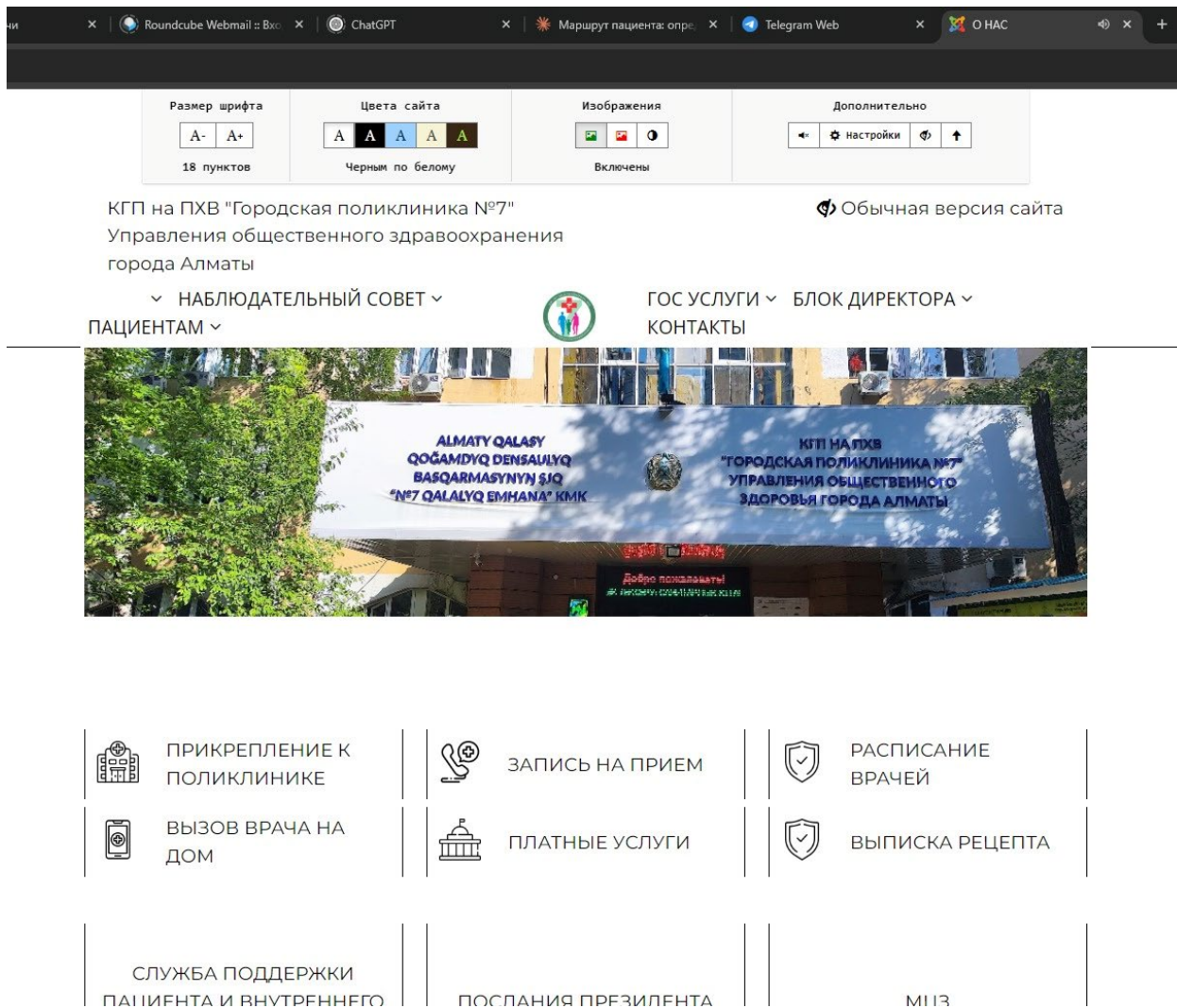


Фото 4. Лифт внутри




Фото 5. Лифт снаружи



Фото 6. Кнопка вызова/объявление



Фото 7. Кнопка вызова на входе




Фото 8. Информационный стенд доступности



Фото 9. Выделенное парковочное место



Фото 10. Навигация для МГН на территории



Фото 11. Доступный санузел: вход



Фото 12. Доступный санузел: оборудование



Фото 13. Доступный санузел: раковина и поручни



Фото 14. Регистратура



Фото 15. Регистратура и терминал



Фото 16. Поручни/опора



Фото 17. Входная группа с пандусом



Фото 18. Внутренний маршрут и зона ожидания



Первый руководитель медицинской организации _____ /А. А. Асен/

М.П. (при наличии)